

# Инструкция по оплате страхового взноса через мобильный банк на сайте компании (сервис быстрых платежей).

## 1. Как произвести оплату взноса.

В разделе «Клиентская поддержка» необходимо перейти в раздел «Оплата страхового взноса», далее «Оплата онлайн» и выбрать «Оплата банковской картой на сайте или через мобильный банк»:

### Оплатить страховой взнос

Внести очередной платеж по Вашему полису страхования возможно следующими способами:

#### Оплата онлайн

Оплата наличными

Оплата по банковским реквизитам  
ООО «ППФ Страхование жизни»

+ Оплата банковской картой на сайте или через мобильный банк

+ Оплата через «личный кабинет»

+ Оплата через мобильное приложение «PPF Life Client»

+ Оплата через сервисы Apple Pay, Samsung Pay и Google Pay

+ Оплата через «ПАО Сбербанк»

В открывшейся форме необходимо указать номер договора и установить «галочку» на «Согласие на обработку персональных данных», далее нажать кнопку «Через мобильный банк».

ГЛАВНАЯ / ОПЛАТА ВЗНОСА

### Оплата взноса

! - ОБЯЗАТЕЛЬНЫЕ ПОЛЯ

НОМЕР ПОЛИСА

1234567812

[Согласие на обработку персональных данных.](#)

ЧЕРЕЗ МОБИЛЬНЫЙ БАНК

БАНКОВСКОЙ КАРТОЙ НА САЙТЕ

Оплата происходит через авторизационный сервер Процессингового центра Банка с использованием Банковских карт следующих платежных систем:



или через систему быстрых платежей Банковского приложения, установленного на Вашем смартфоне.



При необходимости, можно отредактировать сумму к оплате и выбрать «Перейти к оплате»:

## Оплата взноса

Полис №1234567812      Страхователь: Лилия Борисовна К.

ТИП ПЛАТЕЖА	ДАТА ПЛАТЕЖА	СУММА
<input checked="" type="checkbox"/> Переплата	03.09.2021	239,00
<input checked="" type="checkbox"/> Взнос	19.06.2022	44 117,00

40 000,00 руб x

[Инструкция](#)

Оплата происходит через авторизационный сервер Процессингового центра Банка с использованием Банковских карт следующих платежных систем:




или через систему быстрых платежей Банковского приложения, установленного на Вашем смартфоне.



Если Вы оплачиваете через web-версию - Вам необходимо сосканировать QR-код через банковское приложение, установленное на Вашем смартфоне и поддерживающее сервис быстрых платежей (далее по тексту – СБП).

Список банков, которые поддерживают оплату через СБП: <https://sbp.nspk.ru/participants/>



Сосканируйте QR-код через банковское приложение, установленное на вашем смартфоне.  
Банки, поддерживающие оплату через QR-код:  
<https://sbp.nspk.ru/participants/>


[Инструкция](#)

Также вы можете сканировать QR-код камерой смартфона. Далее вам будет предложено перейти в Банковское мобильное приложение, установленное на вашем смартфоне.

**!!! Обращаем внимание, успешную оплату по сгенерированному QR-коду можно провести только 1 раз.**

Если же вход на сайт осуществлен с мобильного устройства, на данном этапе вам автоматически будет предложено выбрать Банковское приложение, установленное на вашем смартфоне, для произведения оплаты. Сканирование QR-кода не потребуется.

Если у Вас установлено несколько Банковских приложений, которые поддерживают оплату через СБП, то выберите наиболее удобный. (Ниже представлен пример страницы с выбором банковских приложений на телефоне с использованием ПО Android).



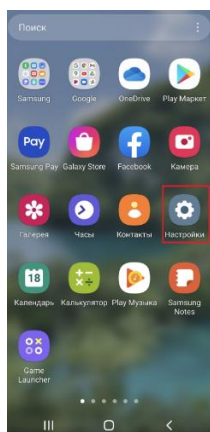
Далее вам необходимо будет авторизоваться в Банковском приложении и подтвердить платеж. Фискальный чек будет направлен на электронную почту, привязанную к договору.

## 2. Настройка телефона для оплаты через мобильный банк.

1. **Важно!** Если у вас в настройках телефона одно из банковских приложений выбрано как приоритетное (использовать по умолчанию), то вам автоматически будет предложено авторизоваться именно в нем.

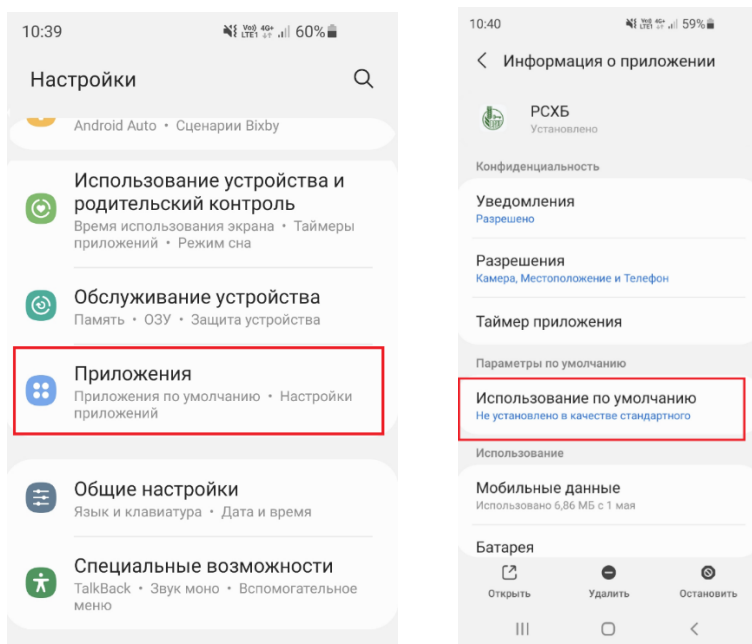
Для того, чтобы отключить настройку «Использование по умолчанию», на смартфонах, использующих ПО Android, необходимо выполнить следующие шаги:

а) Войти в Настройки телефона



b) Выбрать раздел «Приложения» и найти Банковское приложение, которое используется по умолчанию (открывается автоматически).

c) Снять с выбранного Банковского приложения признак «Использовать по умолчанию».



2. **Важно!** Если вход на сайт и оплата взноса осуществляется с помощью с мобильного устройства и при переходе в Банковское приложение со смартфона с ПО Android, открывается следующая страница:



Вам необходимо перейти на сайт компании через другой браузер: **Chrome, Safari, Opera** и проделать все предыдущие шаги для произведения оплаты.

**3. Важно!** Если у Вас при переходе в Банковское приложение со смартфона с ОС IOS (iPhone), автоматически открывается Банковское приложение, а вам для оплаты необходимо выбрать другое установленное приложение, зайдите в нужное банковское приложение вашего смартфона, поддерживающее СБП, и сосканируйте QR-код для проведения оплаты.