

Инструкция по оплате взноса после авторизации Клиента (входа) в приложении PPF Life Client

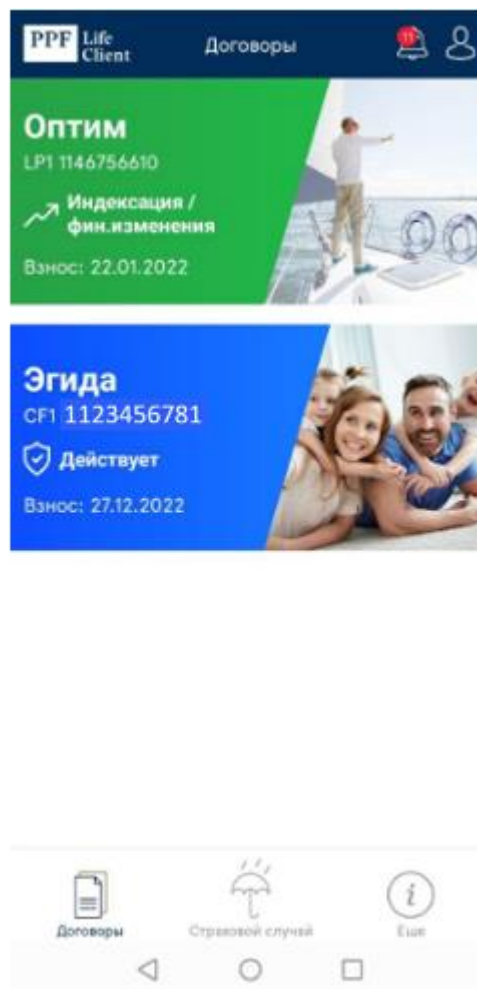
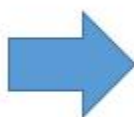
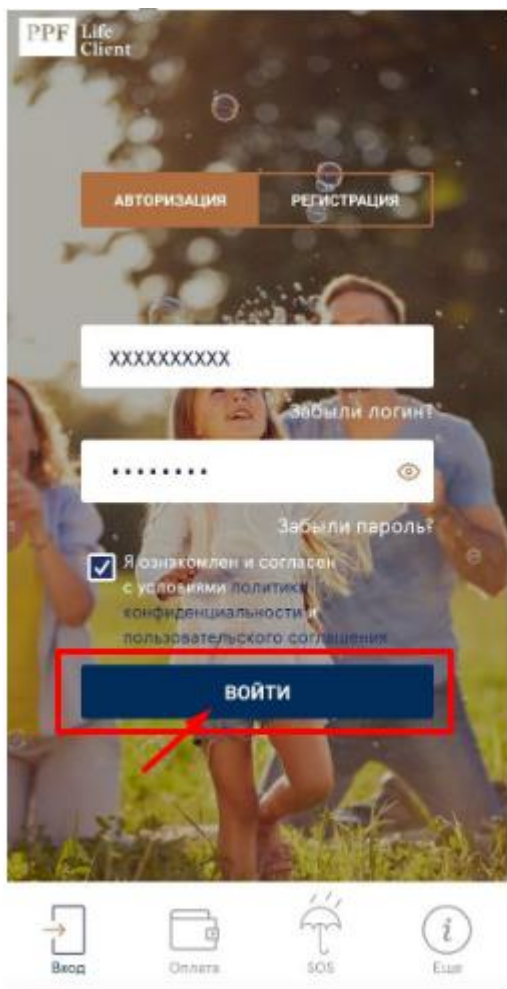


1. Необходимо открыть приложение PPF Life Client с Вашего мобильного устройства -

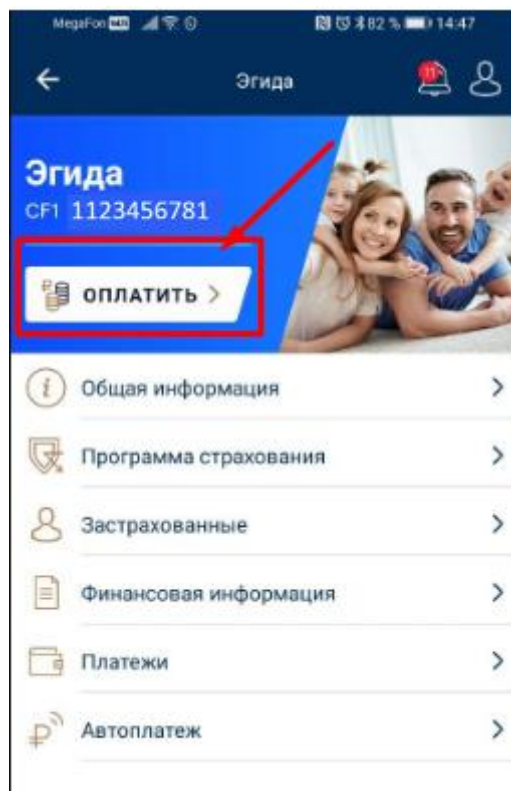
Мобильное приложение доступно для скачивания в:

[APP STORE](#)
[GOOGLE PLAY](#)

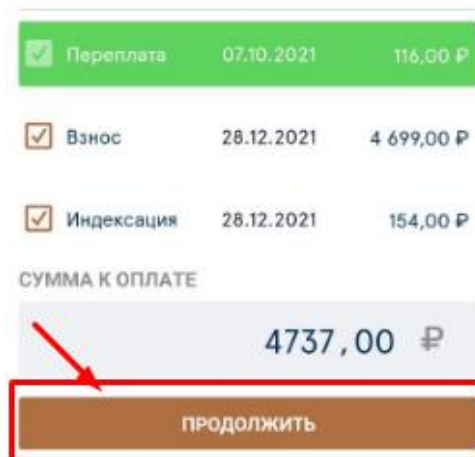
2. Авторизоваться в приложении PPF Life Client через вкладку «**Войти**». После успешной авторизации на экране мобильного устройства откроется список Ваших Договоров:



3. Для перехода к оплате требуется кликнуть по баннеру необходимого договора, после чего в открывшемся окне детальной информации по конкретному договору нажать кнопку «Оплатить»:



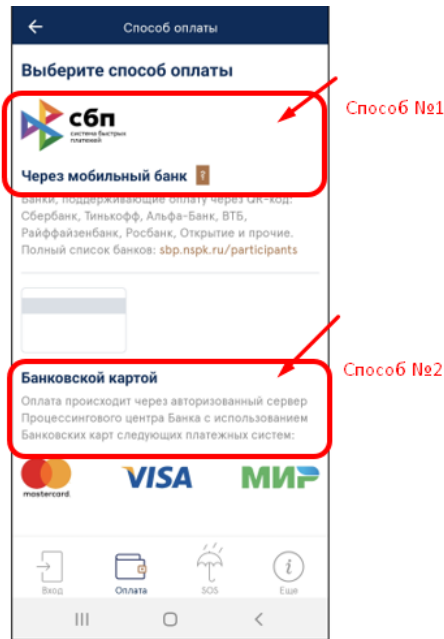
4. При нажатии на кнопку «Оплатить» откроется страница, на которой будет предоставлена детальная информация по оплате договора (данные в зависимости от текущего баланса по договору):



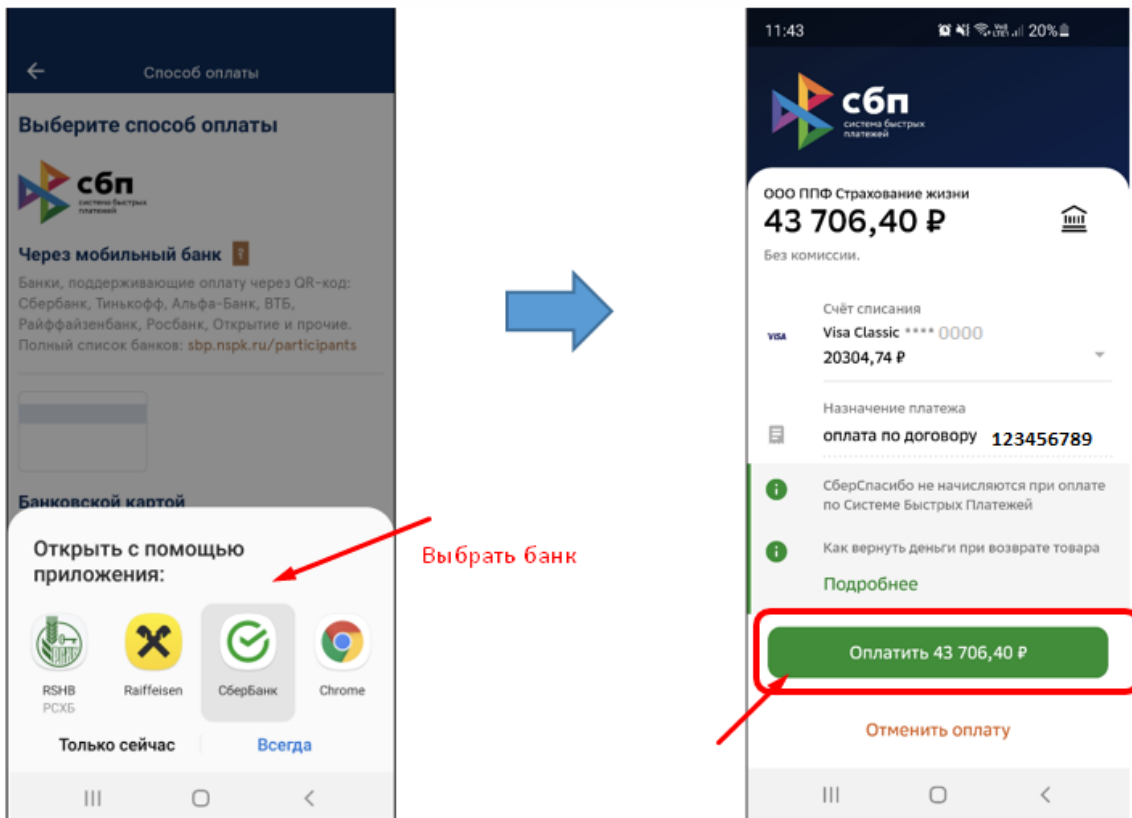
- поле «Долг» – это сумма неоплаченного взноса по договору;
- поле «Взнос» – это сумма следующего взноса по договору;
- поле «Индексация» – это сумма предложенной индексации к оплате по договору;
- поле «Переплата» - это сумма переплаты по договору.

На детальной странице Вы можете внести изменения перед оплатой: частично изменить набор полей (снять галочку) и/или изменить при необходимости сумму платежа.

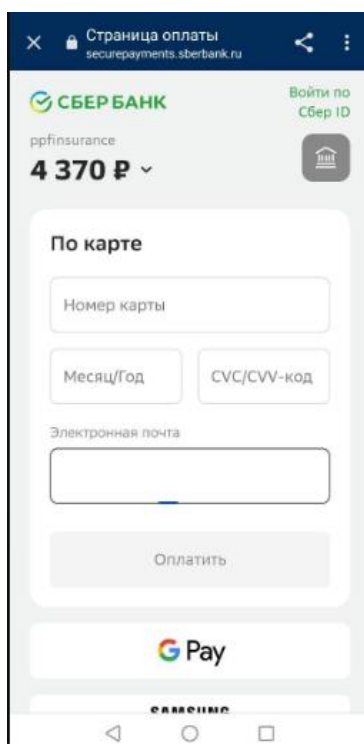
5. После нажатия на кнопку «Продолжить» откроется страница оплаты с выбором способа оплаты – мобильный банк «Система быстрых платежей (СБП)» или оплата «Банковской картой»:



- 5.1 Если выбран способ оплаты через мобильный банк «Система быстрых платежей (СБП)», то далее необходимо выбрать приложение мобильного банка (если у вас их установлено несколько), через которое будет произведена оплата, авторизоваться в нем и подтвердить платеж



5.2 Если выбран способ оплаты **«Банковской картой»**, то далее Вы будете перенаправлены на платежную страницу Сбербанка, на которой необходимо ввести данные банковской карты для оплаты, адрес электронной почты (при его отсутствии) и нажать на кнопку **«Оплатить»**:



На мобильный телефон, привязанный к банковской карте, придет СМС с кодом подтверждения операции, который необходимо ввести на следующем окне и нажать **«Подтвердить»**.

При удачной оплате произойдет автоматический переход на главную страницу мобильного приложения.