

Инструкция по оплате взноса без авторизации (входа) в приложении PPF Life Client

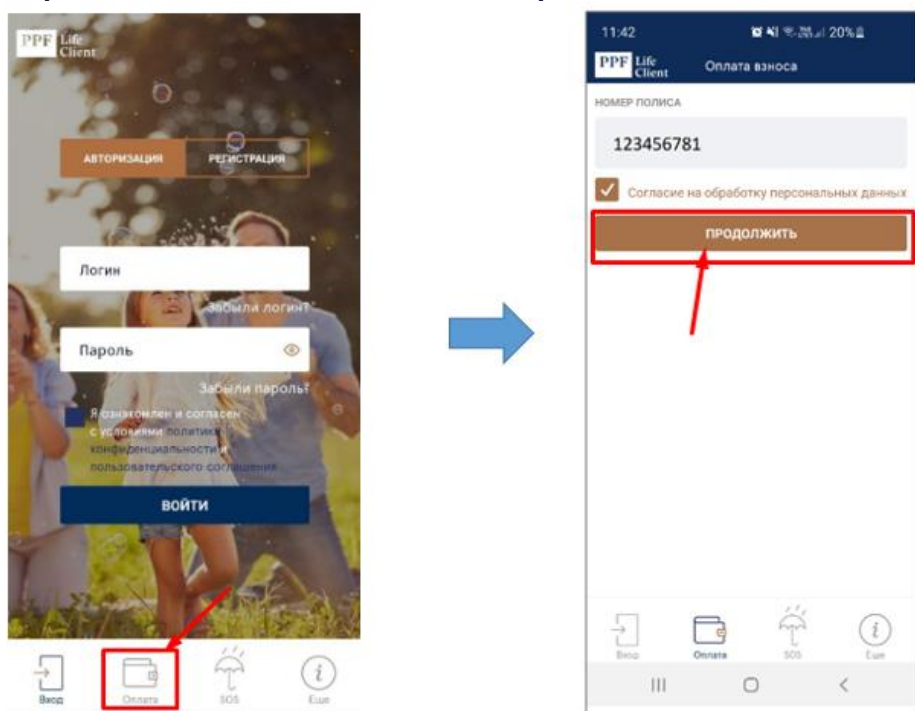


1. Необходимо открыть приложение PPF Life Client с Вашего мобильного устройства -

Мобильное приложение доступно для скачивания в:

[APP STORE](#)
[GOOGLE PLAY](#)
[APPGALLERY](#)

2. Оплатить без авторизации в приложении PPF Life Client можно через вкладку «Оплата». Для этого, на вкладке «Оплата» необходимо ввести номер договора, установить «Согласие на обработку персональных данных» и нажать «Продолжить»:



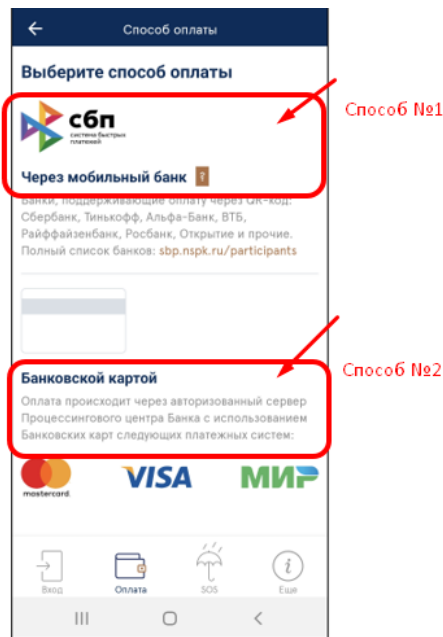
3. При нажатии на кнопку «Продолжить» откроется страница, на которой будет предоставлена детальная информация по оплате договора (данные в зависимости от текущего баланса по договору):

<input checked="" type="checkbox"/>	Переплата	07.10.2021	116,00 Р
<input checked="" type="checkbox"/>	Взнос	28.12.2021	4 699,00 Р
<input checked="" type="checkbox"/>	Индексация	28.12.2021	154,00 Р
СУММА К ОПЛАТЕ			
			4737,00 Р
			<input type="button" value="ПРОДОЛЖИТЬ"/>

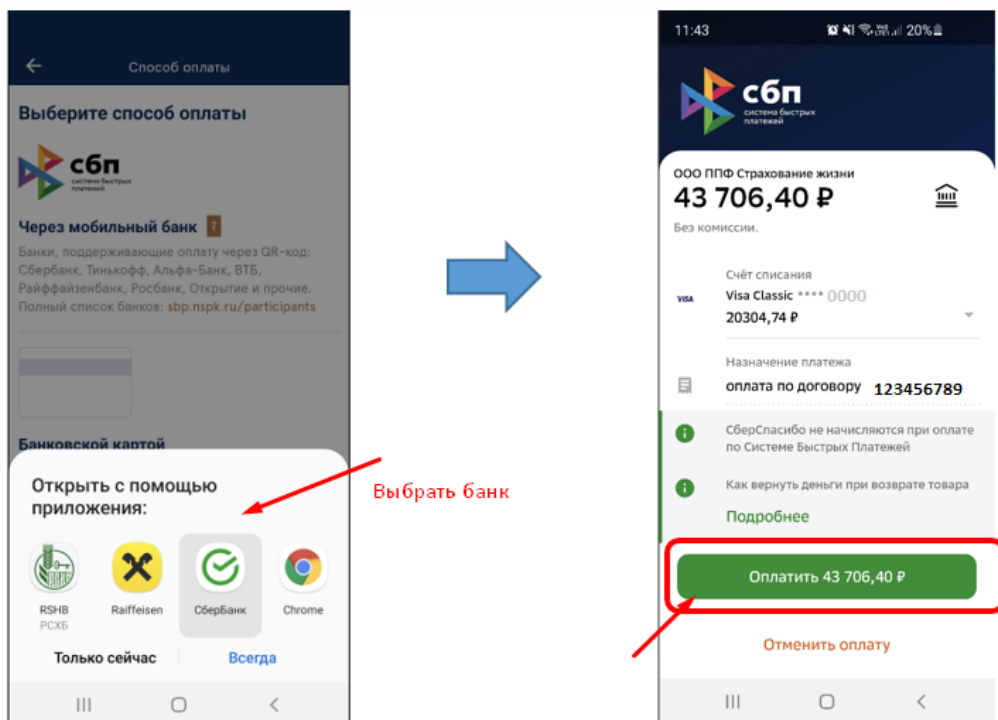
- поле «Долг» – это сумма неоплаченного взноса по договору;
- поле «Взнос» – это сумма следующего взноса по договору;
- поле «Индексация» – это сумма предложенной индексации к оплате по договору;
- поле «Переплата» - это сумма переплаты по договору.

На детальной странице Вы можете внести изменения перед оплатой: частично изменить набор полей (снять галочку) и/или изменить при необходимости сумму платежа.

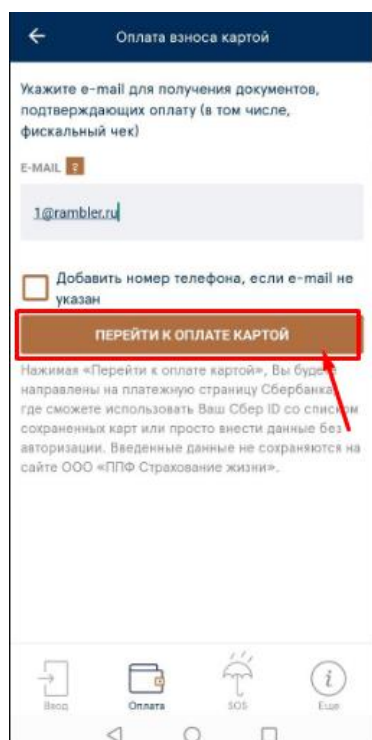
4. После нажатия на кнопку «Продолжить» откроется страница оплаты с выбором способа оплаты – мобильный банк «Система быстрых платежей (СБП)» или оплата «Банковской картой»:



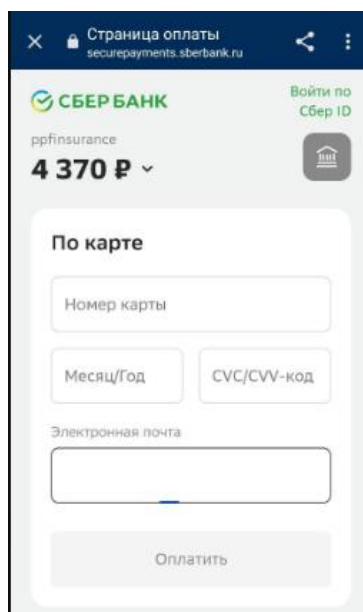
4.1 Если выбран способ оплаты через мобильный банк «Система быстрых платежей (СБП)», то далее необходимо выбрать приложение мобильного банка (если у вас их установлено несколько), через которое будет произведена оплата, авторизоваться в нем и подтвердить платеж.



4.2 Если выбран способ оплаты **«Банковской картой»**, то далее откроется окно, где нужно ввести e-mail или № телефона (если нет e-mail) и нажать кнопку **«Перейти к оплате»**:



После этого Вы будете перенаправлены на платежную страницу Сбербанка, на которой необходимо ввести данные банковской карты для оплаты, адрес электронной почты (при его отсутствии) и нажать на кнопку **«Оплатить»**:



На мобильный телефон, привязанный к банковской карте, придет СМС с кодом подтверждения операции, который необходимо ввести на следующем окне и нажать **«Подтвердить»**.

При удачной оплате произойдет автоматический переход на главную страницу мобильного приложения.